

## Vorwort: „Buchstaben und Laute“

Unsere Lernressourcen zum Thema „Buchstaben und Laute“, bestehend aus dem Medienband und den interaktiven Spielen der Lern-App INTUTORIA, sind sorgfältig darauf ausgerichtet, Kindern eine umfassende und interaktive Einführung in die Welt der Buchstaben und Laute zu bieten. Sie sind so konzipiert, dass sie ein tiefes Verständnis für die Schriftsprache fördern.

Individuell bietet jede Ressource wertvolle Lernmöglichkeiten, doch in Kombination entfalten sie ein reichhaltiges und vielschichtiges Lernerlebnis. Der Medienband vertieft durch ansprechende Übungen die Feinmotorik und das Formverständnis, während er gleichzeitig die Grundlagen des Schriftbildes und der Buchstabenformen sowohl der Schreibschrift als auch der Druckschrift vermittelt. Er dient als solide Basis, auf der Kinder durch Schreibübungen und visuell ansprechende Inhalte die Welt der Buchstaben entdecken können.

Die Lernvideos in der App führen Kinder mit klaren visuellen und auditiven Beispielen in die richtige Aussprache und Erkennung jedes Buchstabens und Lautes ein. Die interaktiven Spiele in INTUTORIA bauen auf diesem Wissen auf, indem sie das Gelernte in einem motivierenden, spielerischen Kontext verstärken und anwenden. Diese Spiele fördern die Identifikation von Buchstaben und Lauten in verschiedenen Situationen, verbessern die visuelle Wahrnehmung und schaffen eine intuitive Verbindung zwischen den Buchstaben und deren bildlichen sowie klanglichen Darstellungen. Zudem wird das phonologische Bewusstsein durch Aktivitäten gefördert, die Kindern helfen, die Position von Buchstaben in Wörtern zu erkennen und Wörter in Silben zu segmentieren.

In Kombination bieten der Medienband und die Lern-App INTUTORIA eine umfassende Lernerfahrung, die das Interesse der Kinder weckt und hält. Unser Ziel ist es, eine solide Grundlage im Bereich der Buchstaben und Laute zu schaffen, die Kindern beim Lesen und Schreiben hilft. Wir erreichen dies durch einen Ansatz, der Spaß und interaktives, engagiertes Lernen kombiniert, um eine ganzheitliche und nachhaltige Bildungserfahrung zu bieten.

### Die Struktur der Spiele in der Lern-App folgt einem einheitlichen Muster, um den Lernprozess zu vereinfachen und zu verstärken:

#### 1. Finde den Buchstaben:

Die Kinder suchen den fokussierten Buchstaben/Laut, was visuelle Identifizierungsfähigkeiten schärft.

#### 2. Zähle die Buchstaben:

Auf einer Buchstabenstraße zählen die Kinder die Anzahl des gelernten Buchstabens.

#### 3. Finde Bilder mit dem Buchstaben:

Die Kinder wählen Bilder aus, die den Buchstaben enthalten.

#### 4. Wo hörst du den Buchstaben:

Die Kinder identifizieren den Buchstaben in verschiedenen Wortpositionen, um phonologisches Bewusstsein zu trainieren.

#### 5. Wie viele Silben:

Die Kinder klatschen die Silben von Wörtern, um die Segmentierung zu üben und das phonologische Bewusstsein zu verbessern.

### Für jeden Buchstaben bzw. Laut bietet der Medienband drei gezielte Arbeitsblätter:

#### Arbeitsblatt 1 & 3 (Druckbuchstaben und Schreibschrift):

- > **Finde den Buchstaben:** Die Kinder erkennen und markieren den fokussierten Buchstaben.
- > **Schreibe den Buchstaben:** Die Kinder üben das Schreiben des Buchstabens.
- > **Übe den Buchstaben:** Mehrfaches Schreiben des Buchstabens zur Festigung der Schreibfähigkeit und Formerkennung.

#### Arbeitsblatt 2:



- > **Kreuze alle Bilder an, die den Buchstaben enthalten:** Die Kinder identifizieren Bilder, die den Buchstaben enthalten.
- > **Wo hörst du den Buchstaben?:** Die Kinder identifizieren die Position des Buchstabens in Wörtern.
- > **Wie viele Silben hat das Wort?:** Die Kinder zählen Silben, um das Verständnis für Wortstrukturen zu vertiefen.

Mit dieser durchdachten Kombination aus praktischen Übungen und interaktiven Elementen ermöglichen der Medienband und die Lern-App INTUTORIA eine ganzheitliche und freudvolle Heranführung an die Welt der Buchstaben und Laute, die das Lernen erleichtert und gleichzeitig eine nachhaltige Grundlage für zukünftige Lese- und Schreibkompetenz legt.

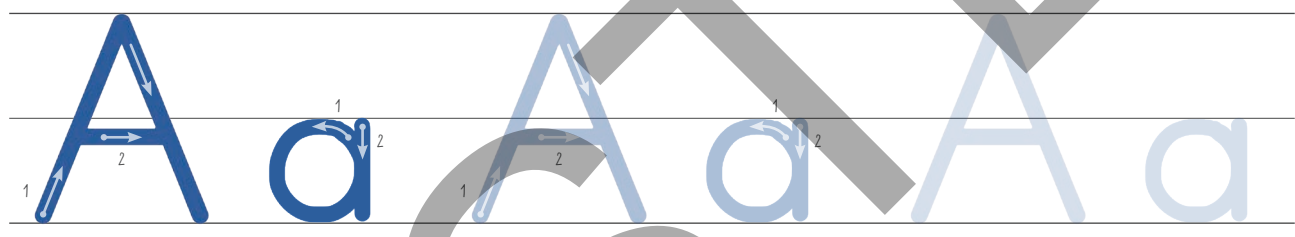
## Inhaltsverzeichnis:

Buchstabe	Online Spiel Nr.	Arbeitsblätter
A	4	5 - 7
B	29	8 - 10
C	34	11 - 13
D	17	14 - 16
E	5	17 - 19
F	12	20 - 22
G	22	23 - 25
H	16	26 - 28
I	2	29 - 31
J	23	32 - 34
K	19	35 - 37
L	7	38 - 40
M	6	41 - 43
N	11	44 - 46
O	1	47 - 49
P	21	50 - 52
Qu	32	53 - 55
R	10	56 - 58
S	8	59 - 61
T	13	62 - 64
U	3	65 - 67
V	33	68 - 70
W	9	71 - 73
X	36	74 - 76
Y	37	77 - 79
Z	20	80 - 82
Ä	28	83 - 85
Ö	27	86 - 88
Ü	26	89 - 91
Au	14	92 - 94
Ei	15	95 - 97
Sch	18	98 - 100
Sp	30	101 - 103
Eu	24	104 - 106
Ch	25	107 - 109
St	31	110 - 112
Pf	38	113 - 115
ß	35	116 - 118

1) Finde den Buchstaben! Kreise ein!



2) Schreibe den Buchstaben und achte auf die Schreibrichtung!




3) Übe den Buchstaben, indem du ihn auf die Zeilen schreibst!




1) Kreuze alle Bilder an, welche den Buchstaben enthalten!


Aa



Wal



Kirschen



Birne



Marienkäfer




Kastanie



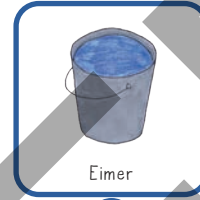
Nashorn



Regenschirm



Blatt




Eimer




Delfin

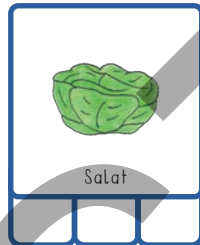
2) Wo hörst du A?




Karotte



Elefant




Salat



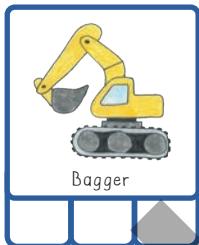
Zebra



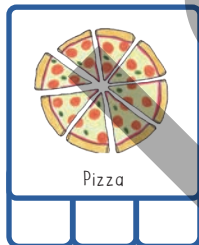
Tasse




Avocado




Bagger



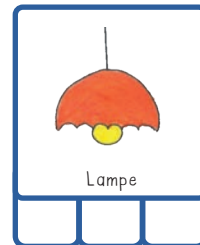
Pizza




Apfel



Papagei

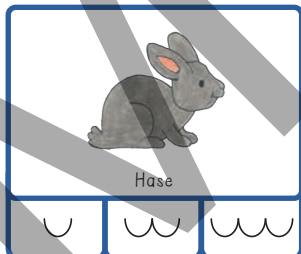


Lampe

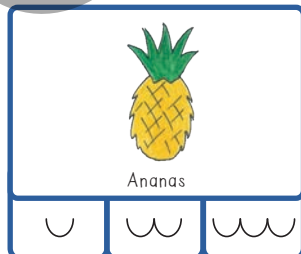


Salz

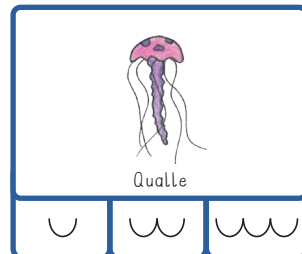
3) Wie viele Silben hat das Wort? Kreuze an!




Hase



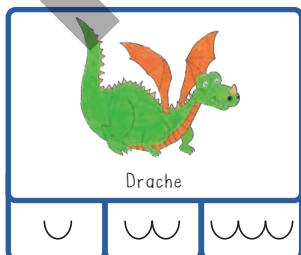
Ananas



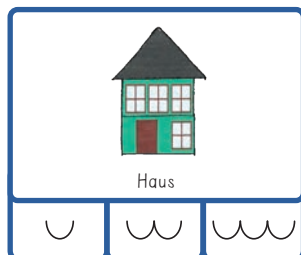
Qualle



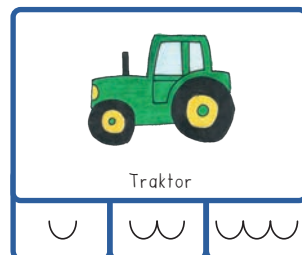
Rakete



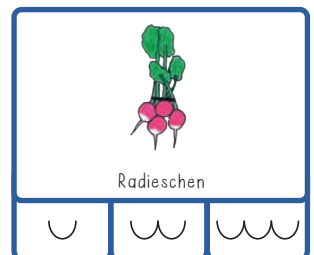
Drache



Haus





Traktor

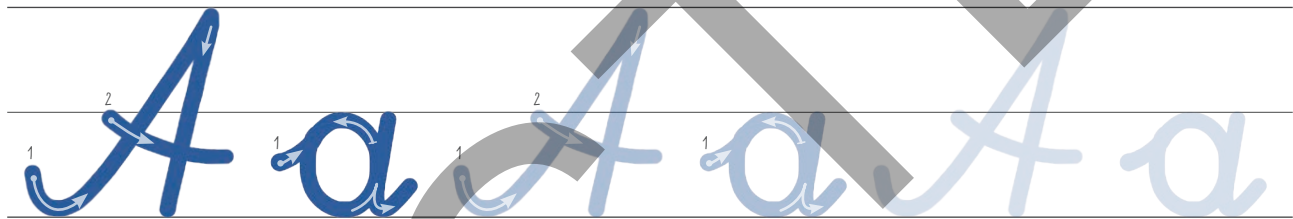


Radieschen


1) Finde den Buchstaben! Kreise ein!





2) Schreibe den Buchstaben und achte auf die Schreibrichtung!



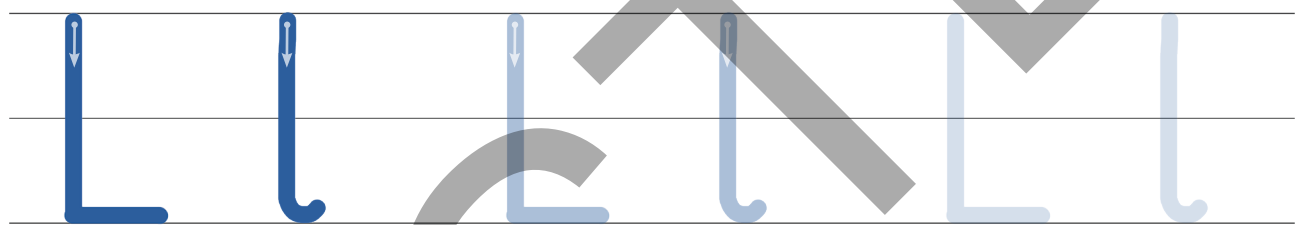
3) Übe den Buchstaben, indem du ihn auf die Zeilen schreibst!



1) Finde den Buchstaben! Kreise ein!





2) Schreibe den Buchstaben und achte auf die Schreibrichtung!




3) Übe den Buchstaben, indem du ihn auf die Zeilen schreibst!



1) Kreuze alle Bilder an, welche den Buchstaben enthalten!







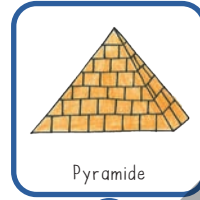
















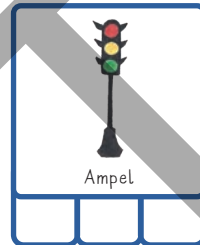



2) Wo hörst du L?






















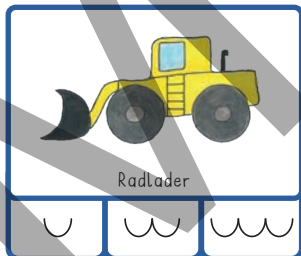


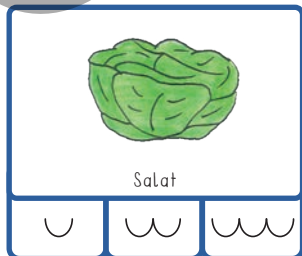


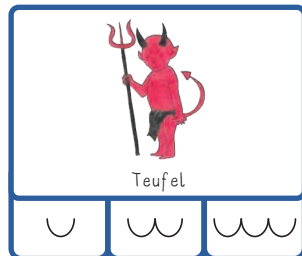


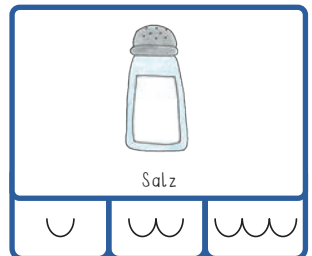




3) Wie viele Silben hat das Wort? Kreuze an!

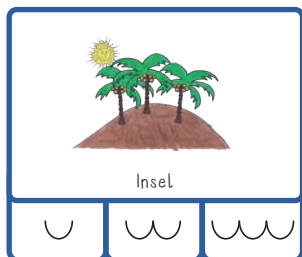





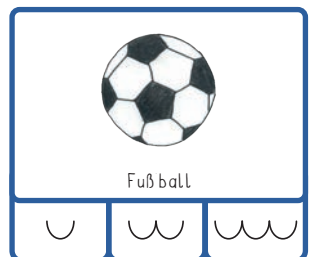













1) Finde den Buchstaben! Kreise ein!



2) Schreibe den Buchstaben und achte auf die Schreibrichtung!




3) Übe den Buchstaben, indem du ihn auf die Zeilen schreibst!

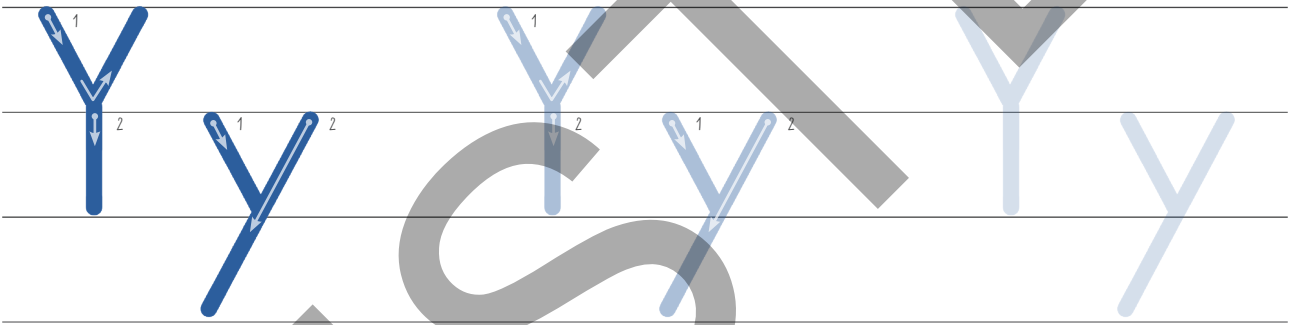





1) Finde den Buchstaben! Kreise ein!



2) Schreibe den Buchstaben und achte auf die Schreibrichtung!




3) Übe den Buchstaben, indem du ihn auf die Zeilen schreibst!



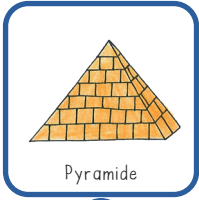
1) Kreuze alle Bilder an, welche den Buchstaben enthalten!








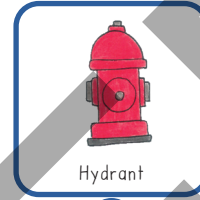







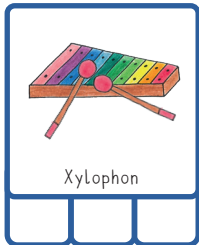











2) Wo hörst du Y?











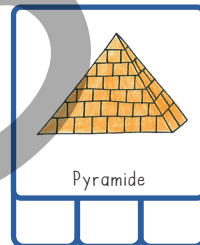




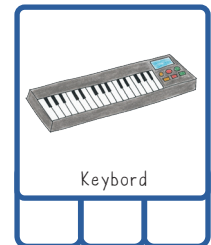




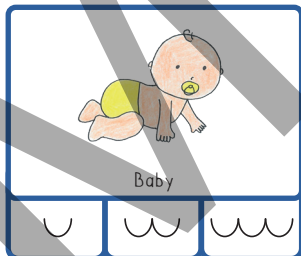




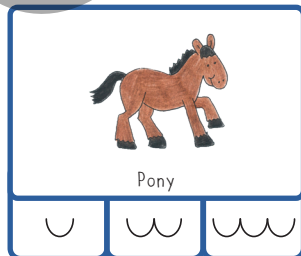




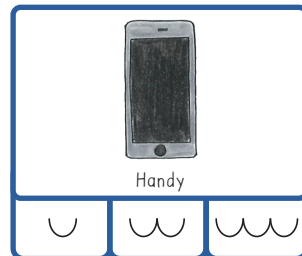

3) Wie viele Silben hat das Wort? Kreuze an!



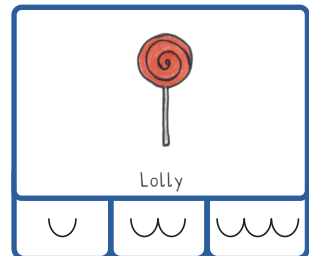




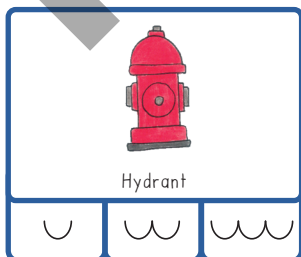









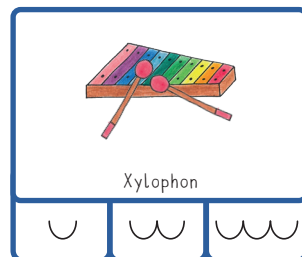


















1) Finde den Buchstaben! Kreise ein!



2) Schreibe den Buchstaben und achte auf die Schreibrichtung!



3) Übe den Buchstaben, indem du ihn auf die Zeilen schreibst!

