


Kopfgeometrie mit dem Soma Würfel

Die Bauanleitungen mit unterschiedlicher Anzahl an Einzelteilen sind in 7 Schwierigkeitsgrade unterteilt:

	2 Teile	3 Teile	4 Teile	5 Teile	6 Teile	7 Teile
★ alle Teile angegeben	Karte 1 – 5	Karte 16 – 20	Karte 31 – 35	Karte 46 – 50	Karte 61 – 65	Karte 76 – 88
★★ manche Teile angegeben	1 Teil fehlt Karte 6 – 10	2 Teile fehlen Karte 21 – 26	2 Teile fehlen Karte 36 – 40	3 Teile fehlen Karte 51 – 55	3 Teile fehlen Karte 66 – 70	-
★★★ keine Teile angegeben	Karte 11 – 15	Karte 26 – 30	Karte 41 – 45	Karte 56 – 60	Karte 71 – 75	-

Die Übungen werden mit steigender Teile Anzahl deutlich schwerer. Es empfiehlt sich, mit den einfachen Übungen zu starten. Die Angabe zeigt die gesuchte Figur in grau. Die Kinder versuchen mit den angegebenen Teilen die Figur exakt nachzubilden.

Die räumliche Vorstellungskraft der Kinder wird umso mehr gefordert, desto weniger Teile bekannt sind.



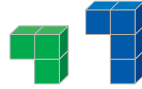
Angabe



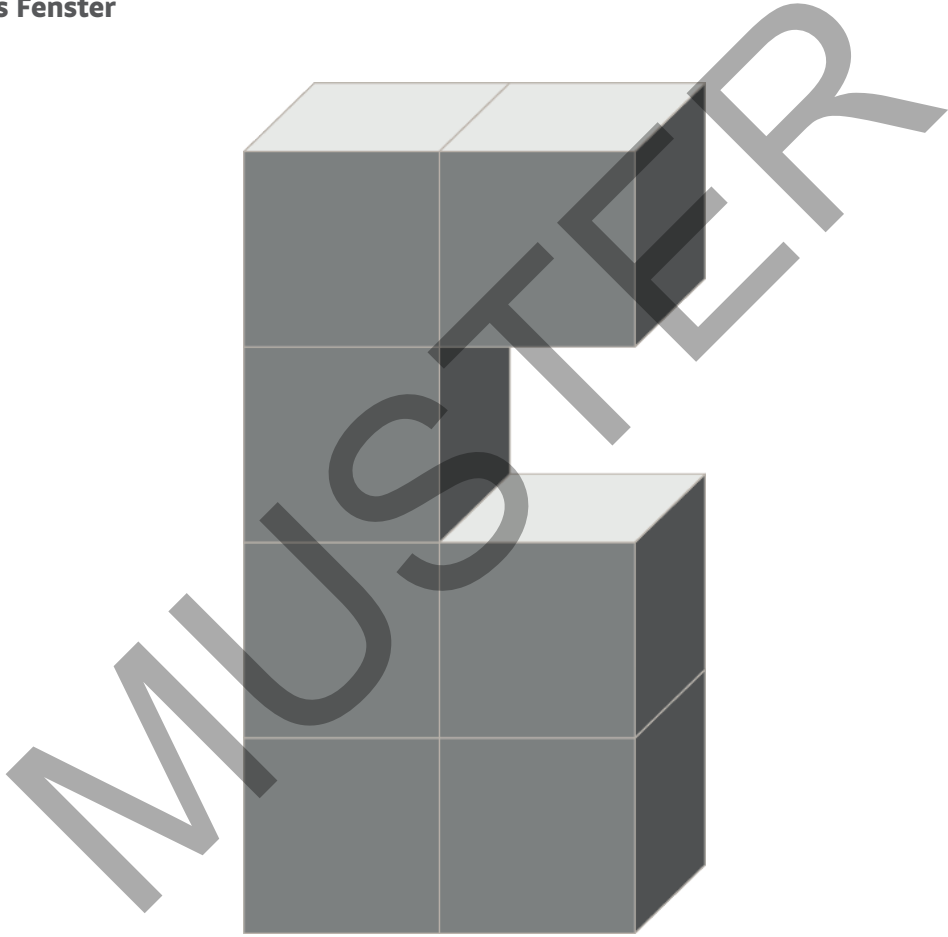
Lösung



Baue mit diesen 2 Teilen die abgebildete Figur nach.



5. Das Fenster






Baue mit diesen 2 Teilen die abgebildete Figur nach.

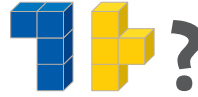


5. Das Fenster






Baue aus 3 Teilen die abgebildete Figur
nach. 2 Teile sind angegeben,
1 Teil musst du selbst finden!



24. Die Parkbank





Baue aus 3 Teilen die abgebildete Figur
nach. 2 Teile sind angegeben,
1 Teil musst du selbst finden!



24. Die Parkbank

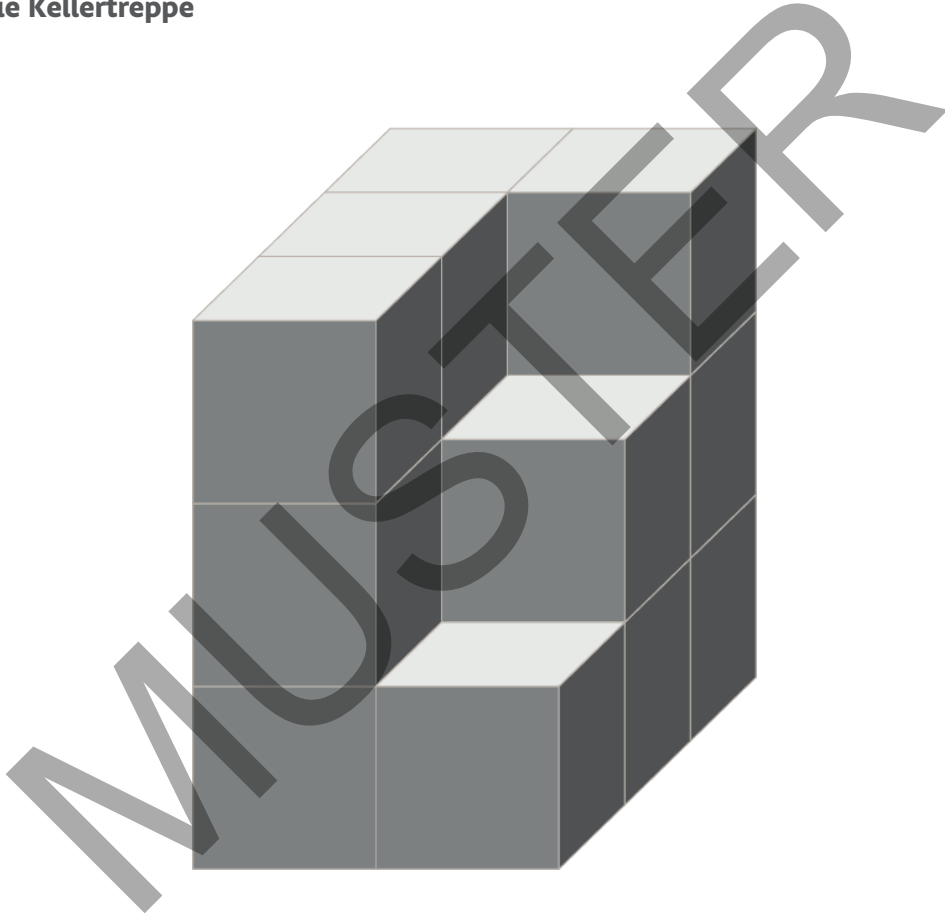




Baue aus 4 Teilen die abgebildete Figur
nach. 2 Teile sind angegeben,
2 Teile musst du selbst finden!

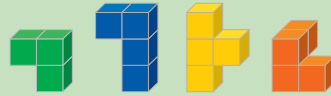


40. Die Kellertreppe





Baue aus 4 Teilen die abgebildete Figur
nach. 2 Teile sind angegeben,
2 Teile musst du selbst finden!




40. Die Kellertreppe

1.

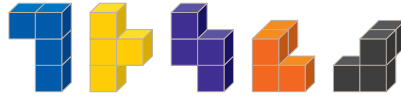


2.

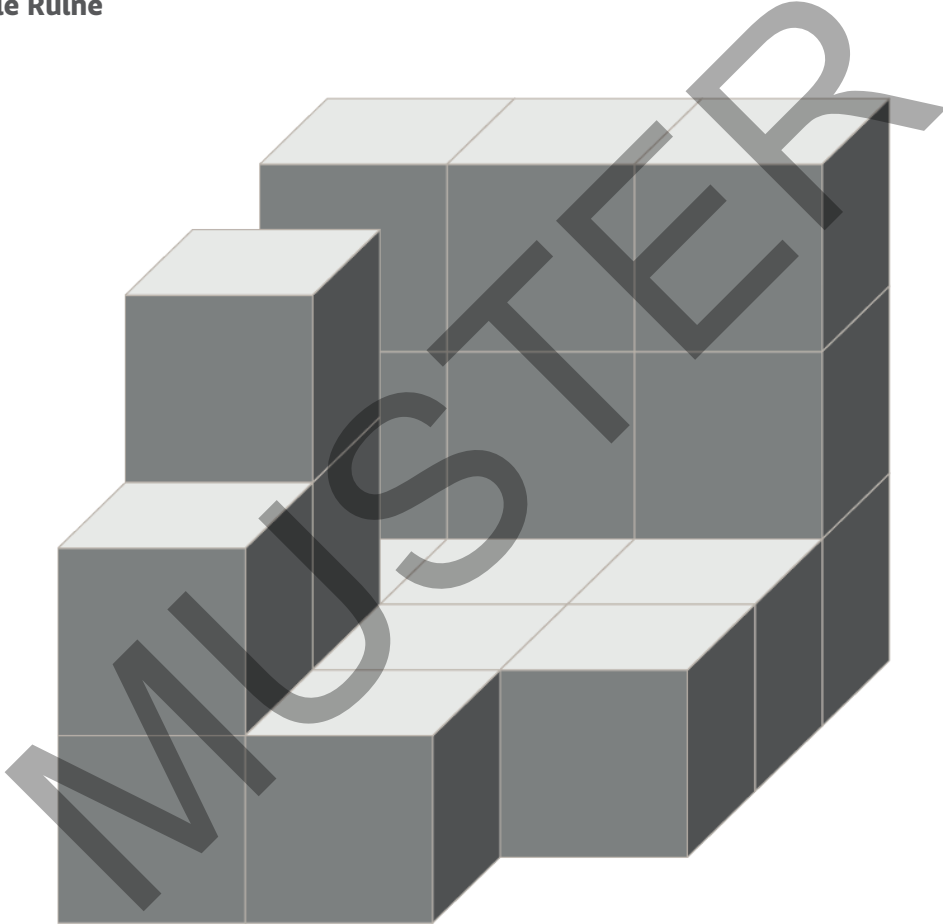




Baue mit diesen 5 Teilen die abgebildete Figur nach.



47. Die Ruine





Baue mit diesen 5 Teilen die abgebildete Figur nach.




47. Die Ruine


1.



2.

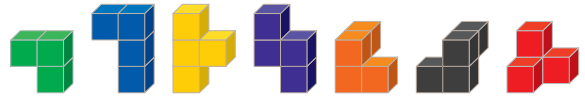


3.

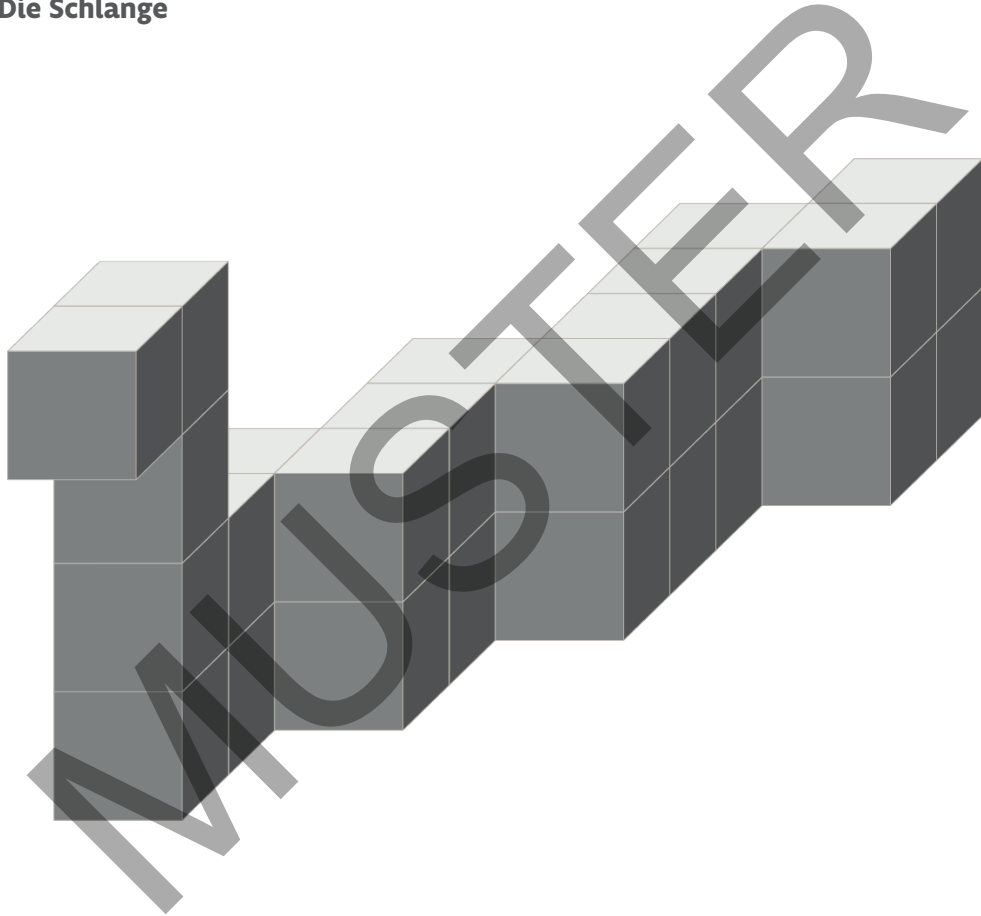




Baue mit allen 7 Teilen die abgebildete Figur nach.



83. Die Schlange





Baue mit allen 7 Teilen die abgebildete Figur nach.



83. Die Schlange

1.



2.



3.



4.

